

Gemeentebeeld

Gemeente Hoogeveen

Verwachting 2050: Er is een tekort aan zorgpersoneel



zorgpersoneel

succesvolle inzet op meer personeel

zorgvraag

Bron: WRR – Kiezen voor houdbare zorg. Sept 2021

Zorggebruik



	Hoogeveen	Drenthe	Nederland
Jeugdhulp 0-23 jarigen	9,2%	9,2%	8,4%
Jeugdbescherming 0-18 jarigen	1,2%	1,1%	1,1%

(Bron: CBS, eerste helft 2022)



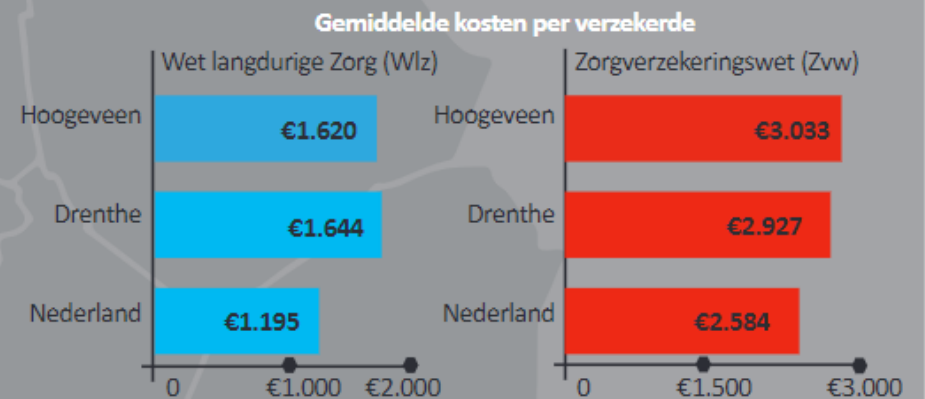
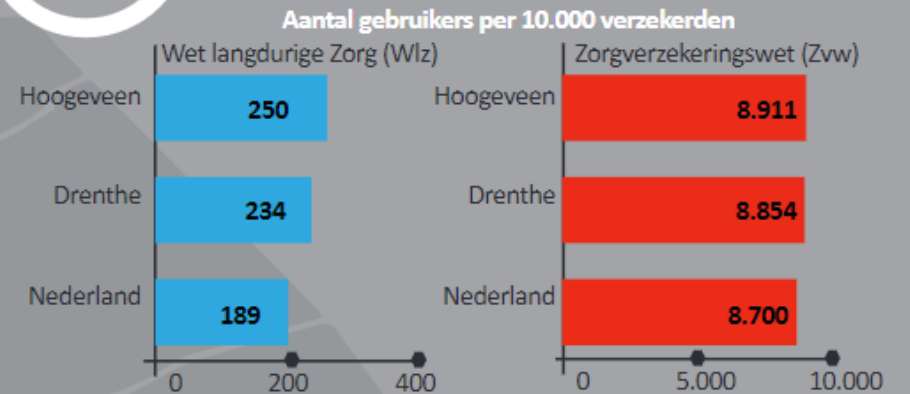
De behoefte aan psychische zorg neemt toe & de GGz kampt met personeelsproblemen

	Hoogeveen	Drenthe	Nederland
Aantal gebruikers per 10.000 verzekerden	387	381	421
Gemiddelde kosten per verzekerde	€ 224,-	€ 255,-	€ 241,-

(Bron: Vektis, 2020)



In Drenthe is het gemiddelde zorggebruik hoger dan in Nederland



(Bron: Vektis, 2020)

De zorguitgaven groeien de komende decennia snel in Nederland

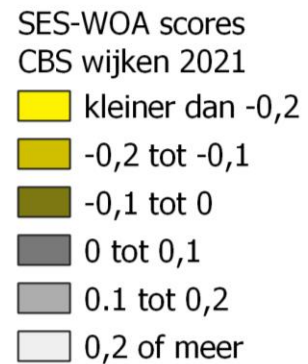
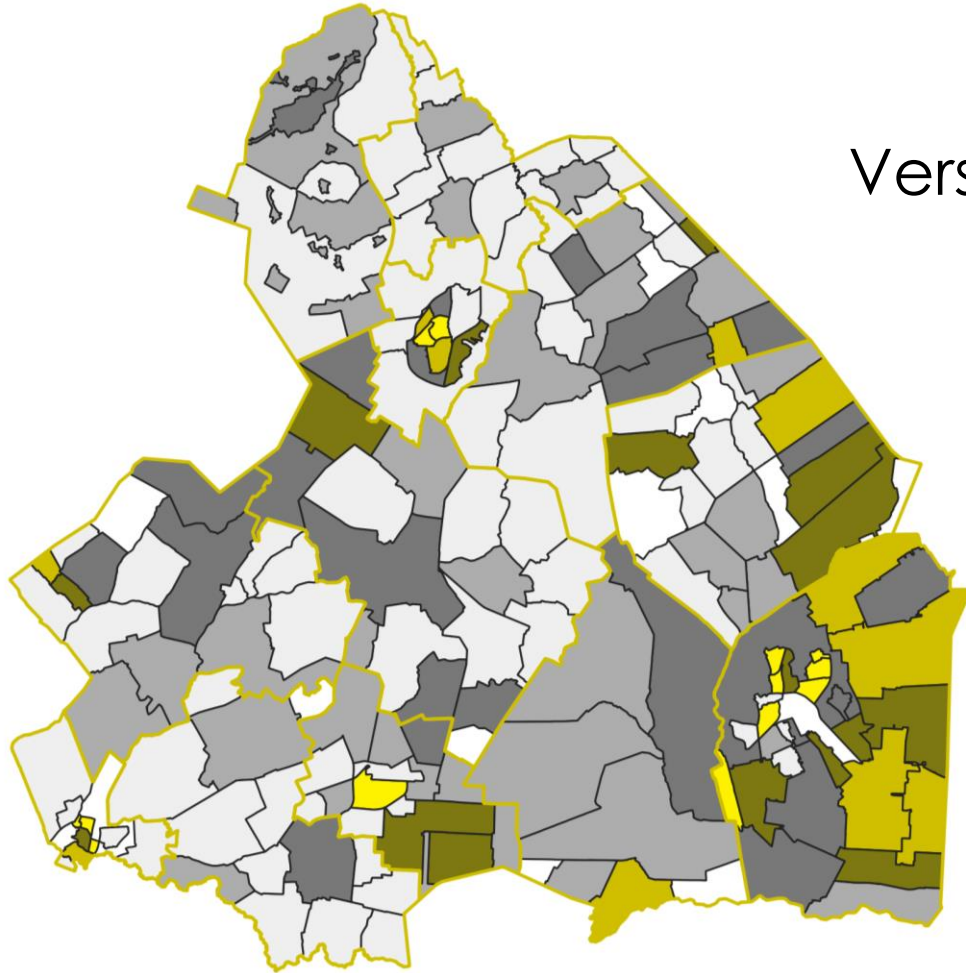
(bron: WWR, Vonk et al 2020)

6 ambities/gemeenschappelijke doelen

- Terugdringen gezondheidsachterstanden
- Gezonde fysieke leefomgeving die uitnodigt tot bewegen en ontmoeten
- Versterken van (de verbinding met) de sociale basis
- Een gezonde leefstijl
- Versterking van de mentale weerbaarheid en mentale gezondheid
- Vitaal ouder worden

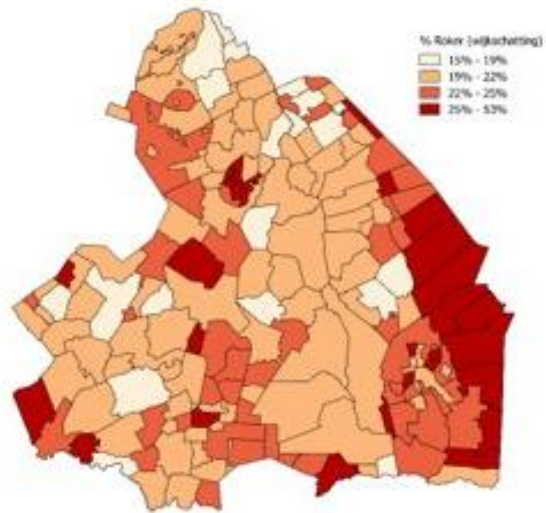
1. Terugdringen gezondheidsachterstanden

Verschillen binnen een gemeente zijn groot

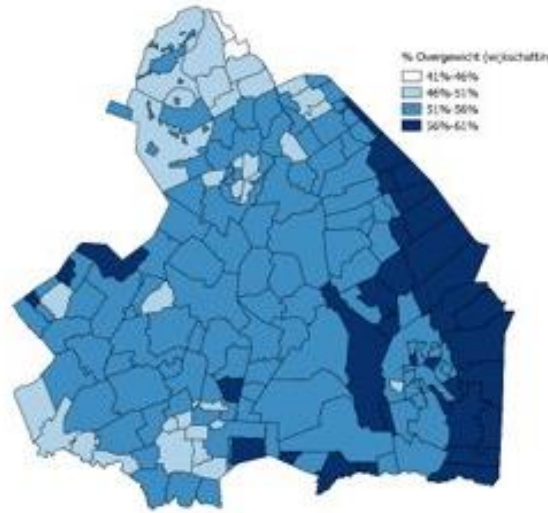


1. Terugdringen gezondheidsachterstanden

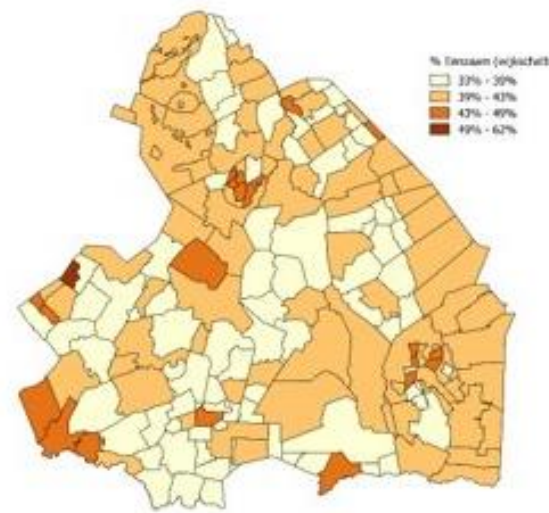
roken



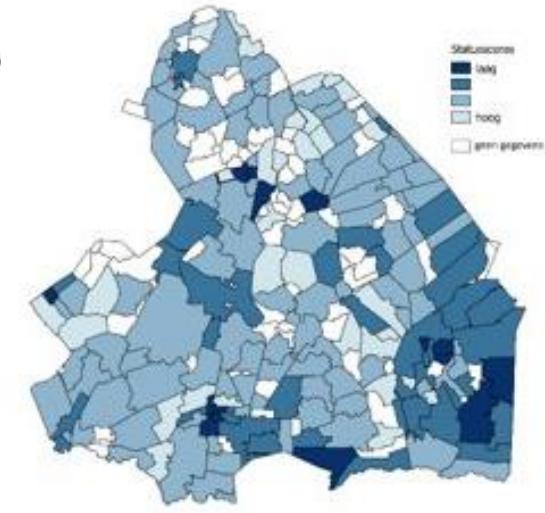
overgewicht



eenzaamheid



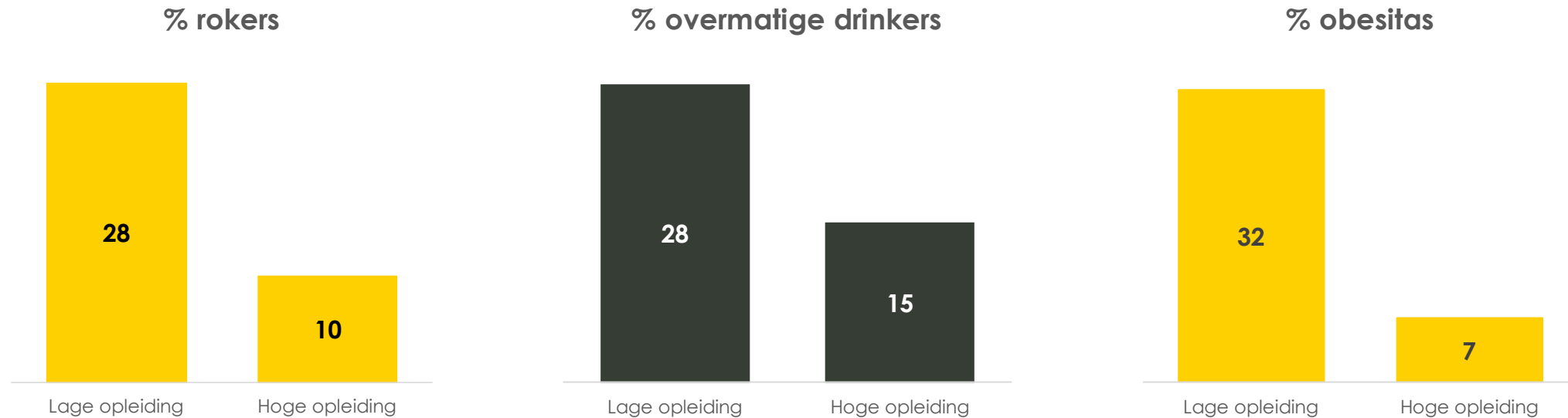
Sociaal economische gezondheidsverschillen



Gezondheidsverschillen worden eerder groter dan kleiner

1. Terugdringen gezondheidsachterstanden

Er bestaan grote gezondheidsverschillen tussen mensen met een hoge en lage opleiding



Bron: Gezondheidsmonitor Volwassenen 2020

1. Terugdringen gezondheidsachterstanden

De eerste 1000 dagen zijn cruciaal en zijn een goede voorspeller voor fysieke, mentale en sociale problemen op latere leeftijd

Risicofactoren

	Drenthe	Hoogeveen
laaggeletterdheid (ROA, 2020)	12%	14%
tienerzwangerschappen (CBS, 2021)	aantal 58	aantal 13
eenoudergezinnen als % van aantal huishoudens met thuiswonende kinderen (CBS, 2022)	21%	22%
minderjarige kinderen met armoederisico (CBS, 2020)	6,2%	6,6%
roken 19-49 jarigen vrouwen (GGD Drenthe, 2020)	18%	27%
overgewicht 19-49 jr vrouwen (GGD Drenthe, 2020)	44%	46%
psychiatrische problematiek (Vektis, 2020) (aantal gebruikers GGz per 10.000 verzekerden)	381	387

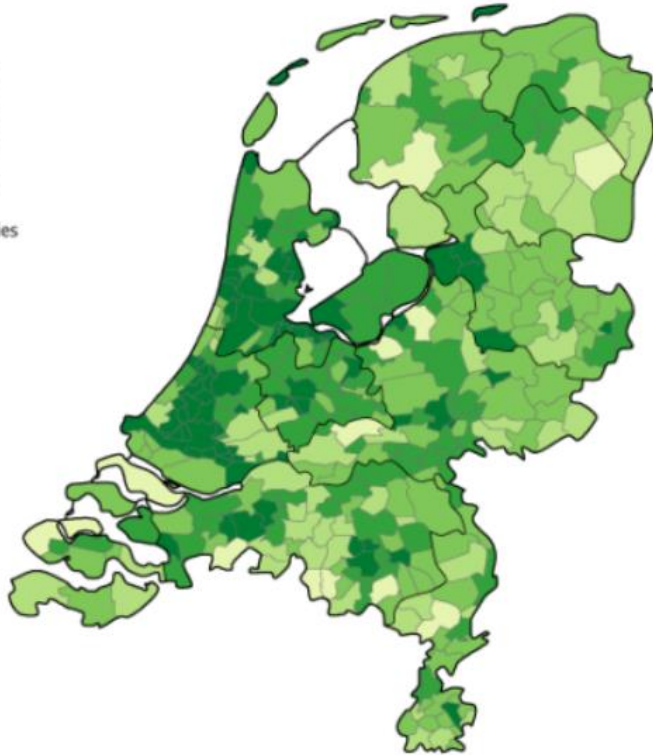
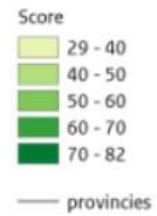


KINDERMISHANDELING
aantal meldingen per 100.000 inwoners
Hoogeveen, 2021 270
Drenthe, 2021 240

JONGEREN MET JEUGDZORG
% jongeren tot 18 jaar
Hoogeveen, 2021 12,1%
Drenthe, 2021 11,9%

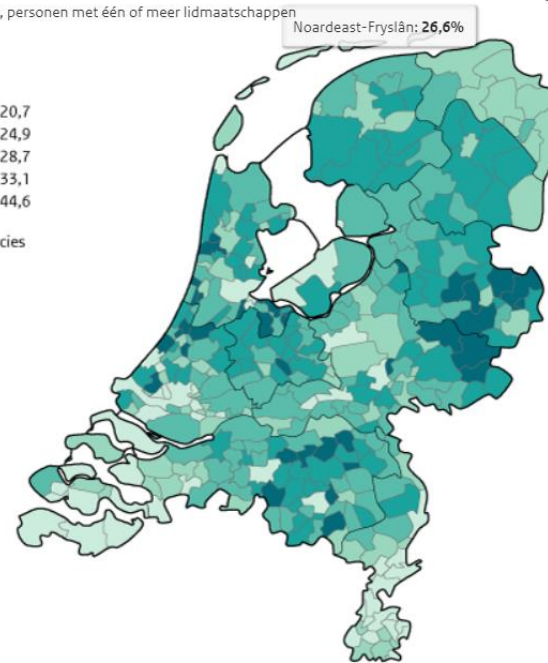

2. Gezonde fysieke leefomgeving

Beweegvriendelijke omgeving 2022 Per gemeente




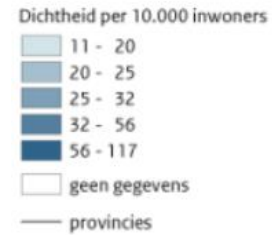
Sportbondleden 2021

Per gemeente, personen met één of meer lidmaatschappen



Bron: [NOC*NSF](#)

Sportaccommodaties 2022 Per gemeente



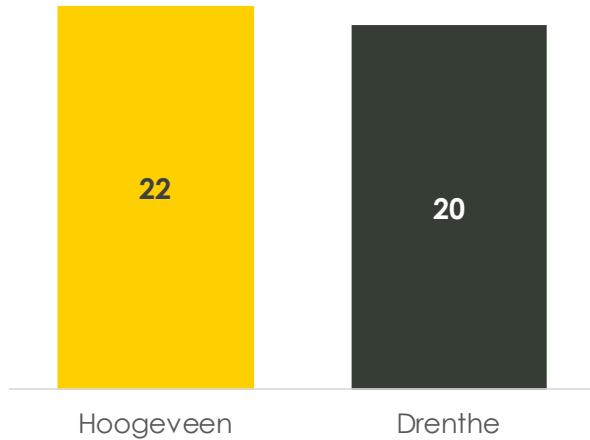
De indicator voor beweegvriendelijke omgeving is opgebouwd uit 4 deelindicatoren:

- publieke sportaccommodaties
- speelplekken
- recreatie van groen en blauw
- nabijheid van voorzieningen

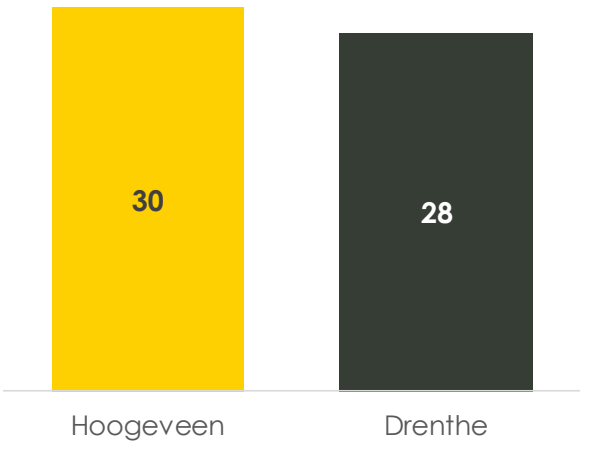
In plattelandsgemeenten is de dichtheid aan sportaccommodaties per 10.000 inwoners het grootst. Voor de berekening is rekening gehouden met de verschillen in diversiteit en capaciteit van de sportaccommodaties.

3. Versterken sociale basis

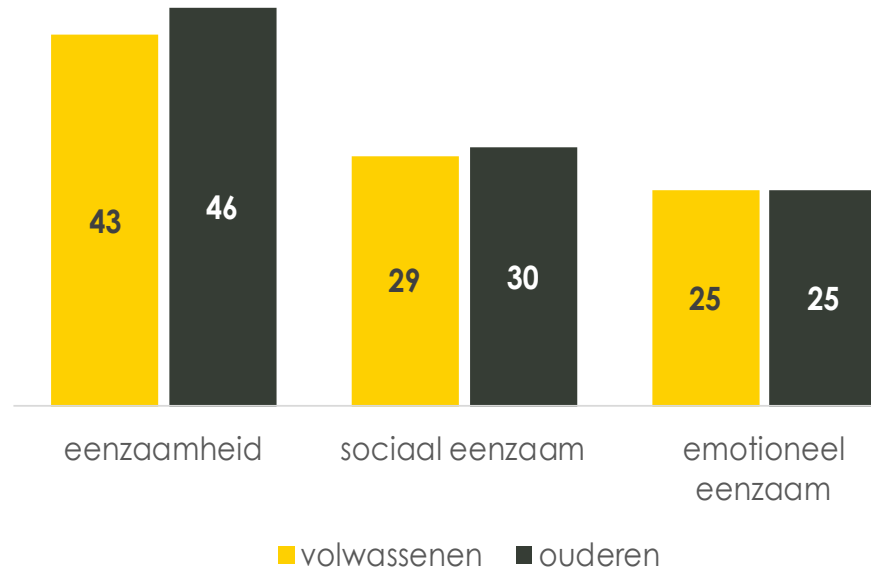
mantelzorg verlenen



vrijwilligerswerk

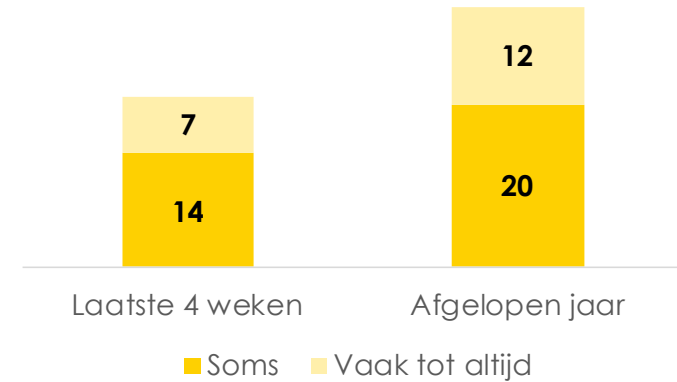


Eenzaamheid



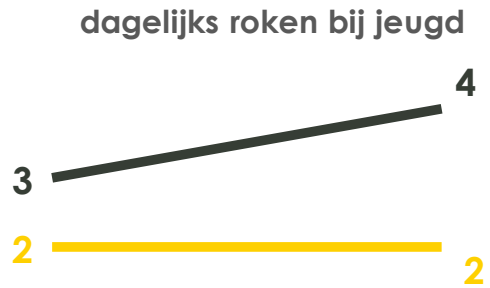
Jeugd klas 2 en klas 4

Heeft zich eenzaam gevoeld



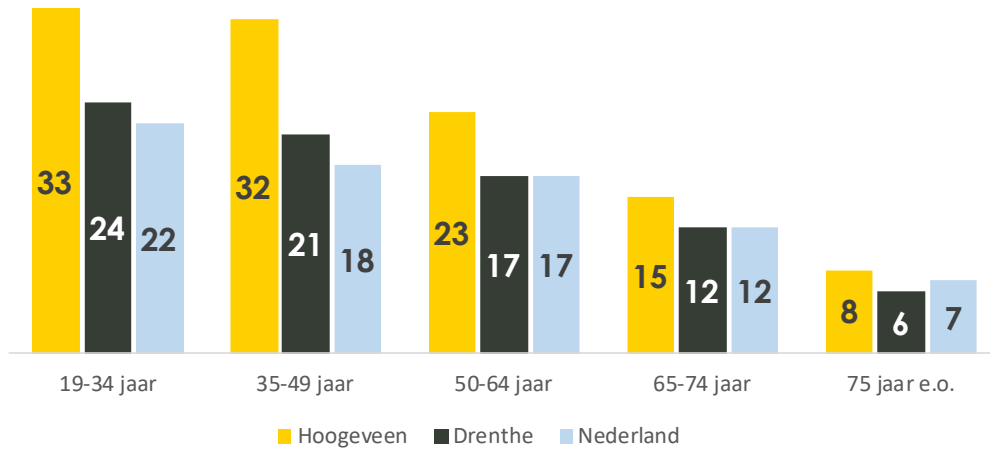
In Drenthe zagen we dat er minder volwassenen vrijwilligerswerk verlenen tussen 2016 en 2020. In de gemeente zagen we dat het % vrijwilligerswerk daalde

4. Gezonde leefstijl: roken



Veel rokers in de jongste leeftijdsgroepen

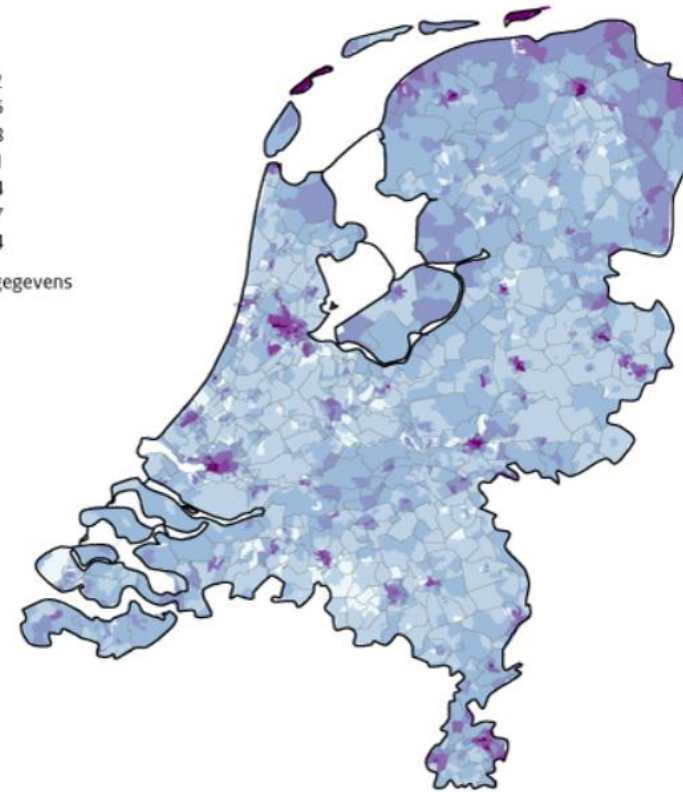

Roken naar leeftijd



Rokers 2020

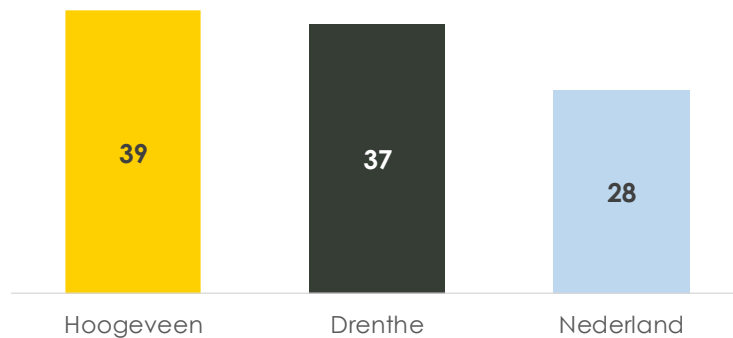
Per wijk, personen van 18 jaar en ouder

Percentage



Bron: SMAP-data RIVM i.s.m. GGD'en; gebaseerd op de [Gezondheidsmonitor Volwassenen en Ouderen 2020 GGD'en, CBS en RIVM](#)

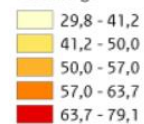
Laatste 4 weken alcohol gedronken (jeugd)



Alcoholgebruik 2021

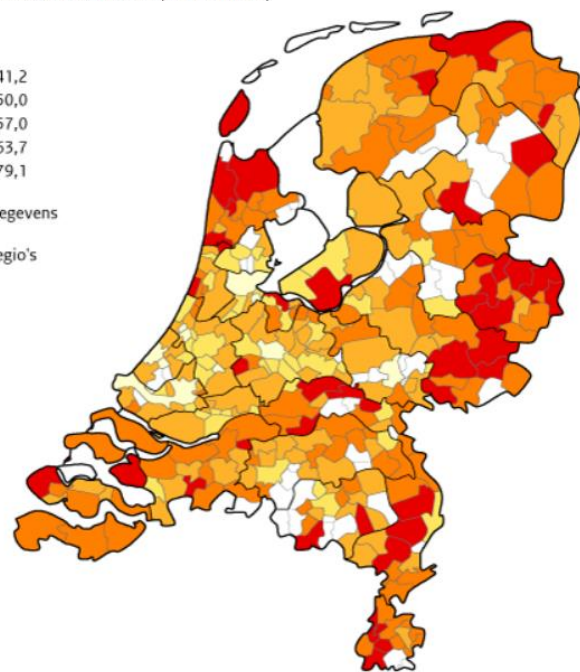
Per gemeente, middelbare scholieren (klas 2 en klas 4)

Percentage



Geen gegevens

GGD-regio's



Bron: [Corona Gezondheidsmonitor Jeugd 2021](#), GGD'en en RIVM


4. Gezonde leefstijl: alcohol

Alcoholgebruik onder volwassenen hoog in wijken Drenthe

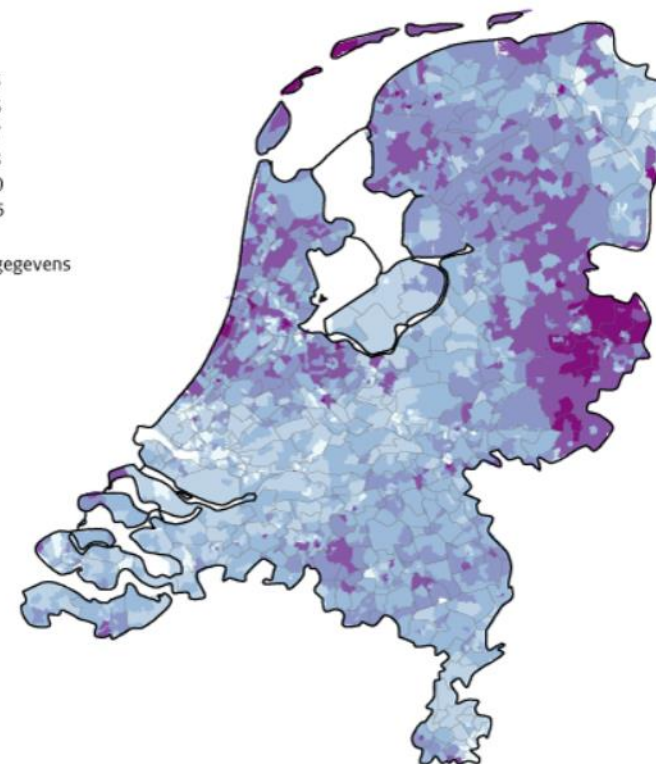
Overmatige drinkers 2020

Per wijk, personen van 18 jaar en ouder

Percentage



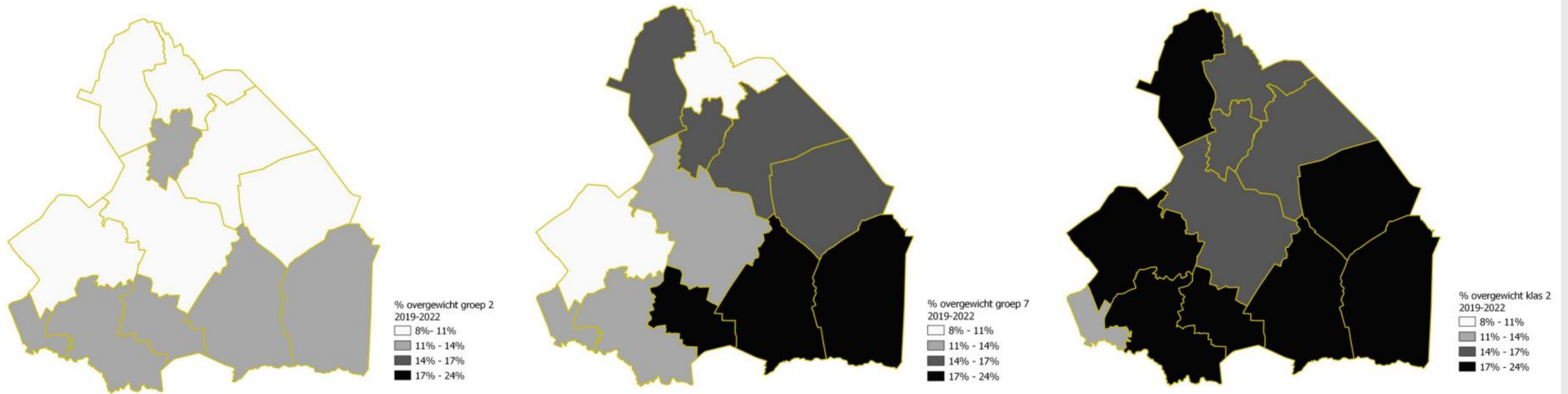
Geen gegevens

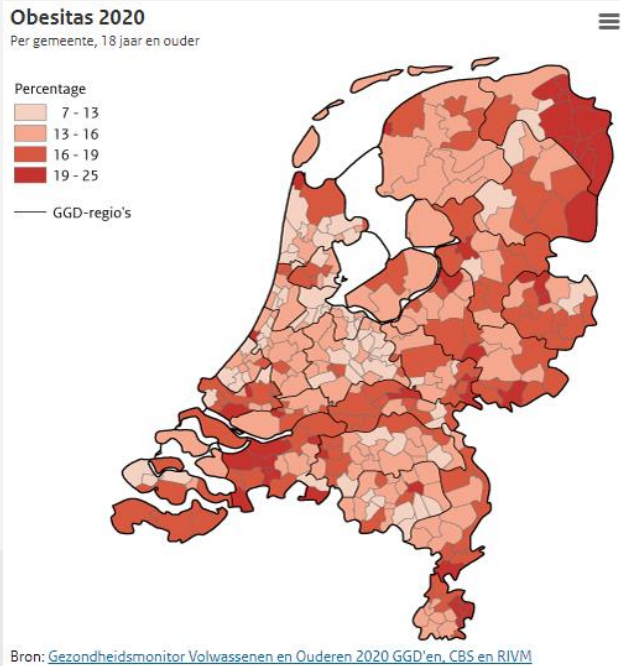
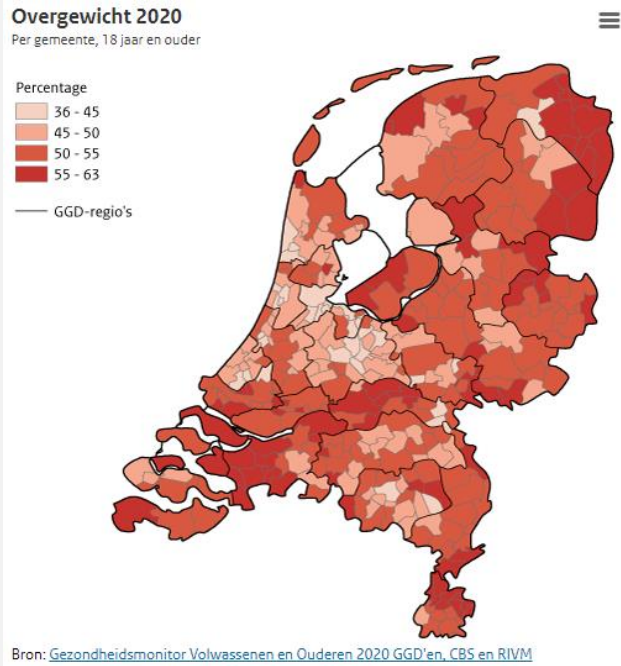


Bron: SMAP-data RIVM i.s.m. GGD'en; gebaseerd op de [Gezondheidsmonitor Volwassenen en Ouderen 2020](#) GGD'en, CBS en RIVM

4. Gezonde leefstijl: overgewicht

Overgewicht in groep 2, groep 7 en klas 2

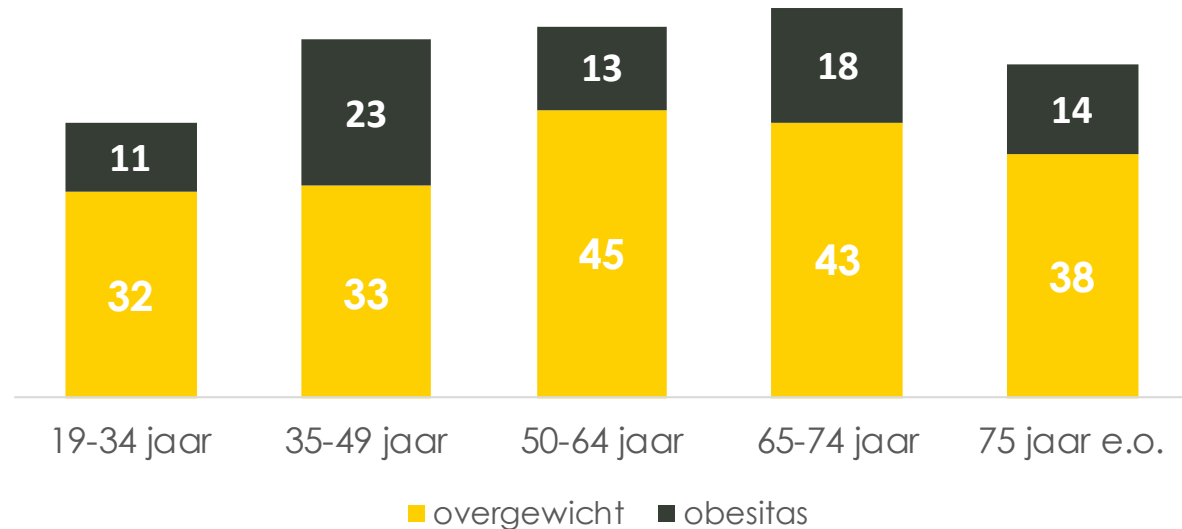




4. Gezonde leefstijl: overgewicht

Drentse inwoners hebben vaker overgewicht
Verwachting is dat het % verder toeneemt

lichaamsgewicht




5. Versterking mentale gezondheid

Mentale druk bij jeugd is hoog, jongeren ervaren veel stress

Gemeente, Klas 2 en 4

31% voelt zich vaak gestrest door 1 of meer factoren

Drenthe: 41%




19% stress door school, huiswerk

16% stress door 'alles wat ze moeten doen'

5% stress door thuissituatie

Drenthe, 16 t/m 25 jaar

47% voelt zich vaak gestrest door 1 of meer factoren



32% stress door studie of school

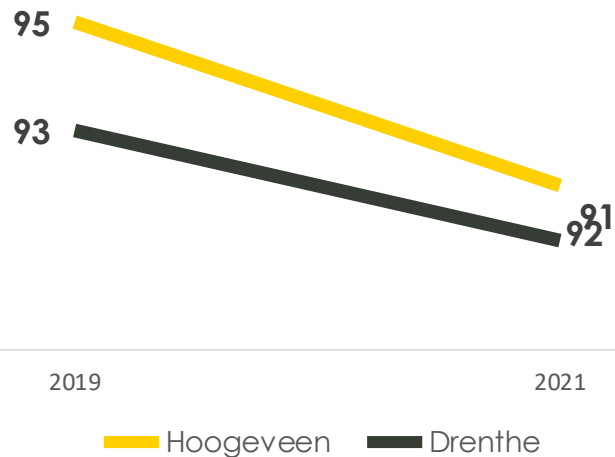
28% stress door 'alles wat ze moeten doen'

24% stress door werk, bijbaan

5. Versterking mentale gezondheid

Een verslechtering van mentale gezondheid, m.n. bij de jeugd

Psychisch gezond / licht ongezond



83%

Van de jeugd in klas 2 en 4 voelt zich meestal (zeer) gelukkig

Het percentage jongeren dat zich gelukkig voelt, daalde in 2021

Heeft afgelopen periode serieus nagedacht over suïcide

12%

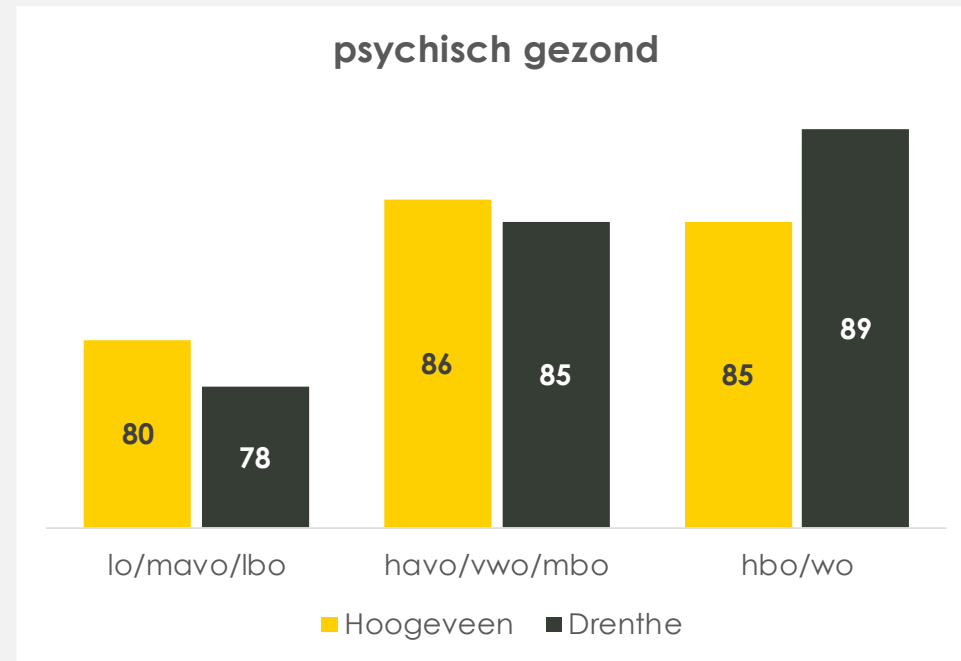
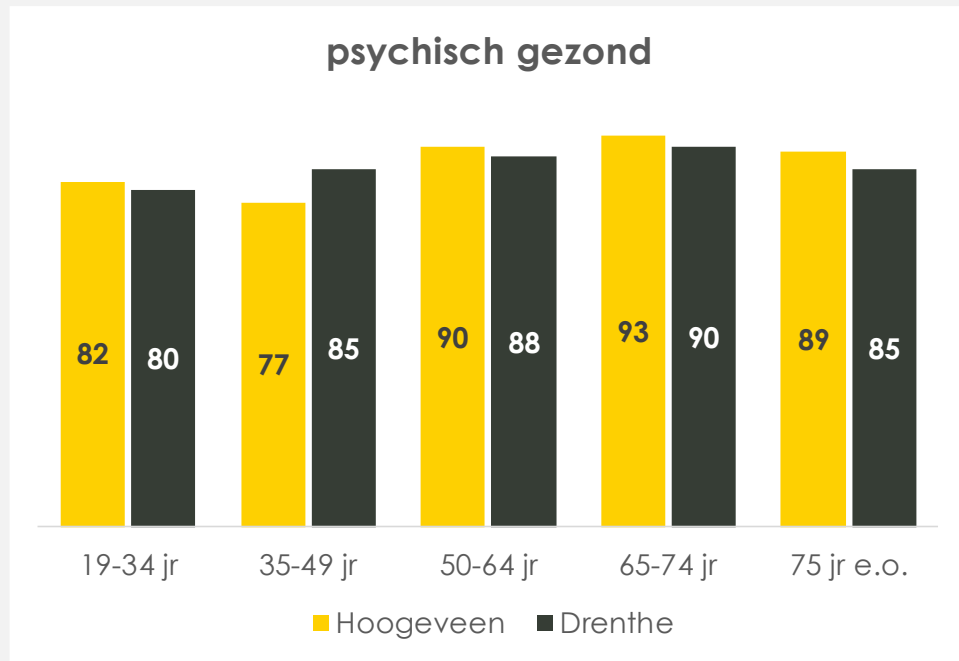
klas 2 en 4

36%

16 t/m 25 jaar

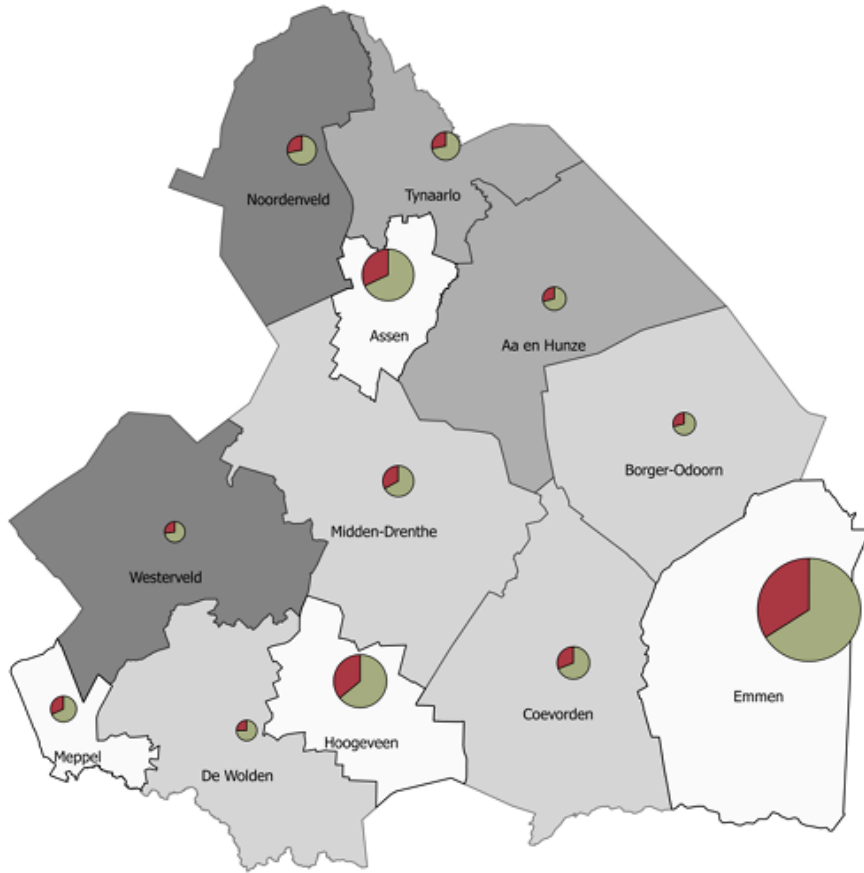
5. Versterking mentale gezondheid

Meeste volwassenen voelen zich psychisch gezond, maar jongvolwassenen en inwoners met lo/mavo/lbo opleiding vaker problemen

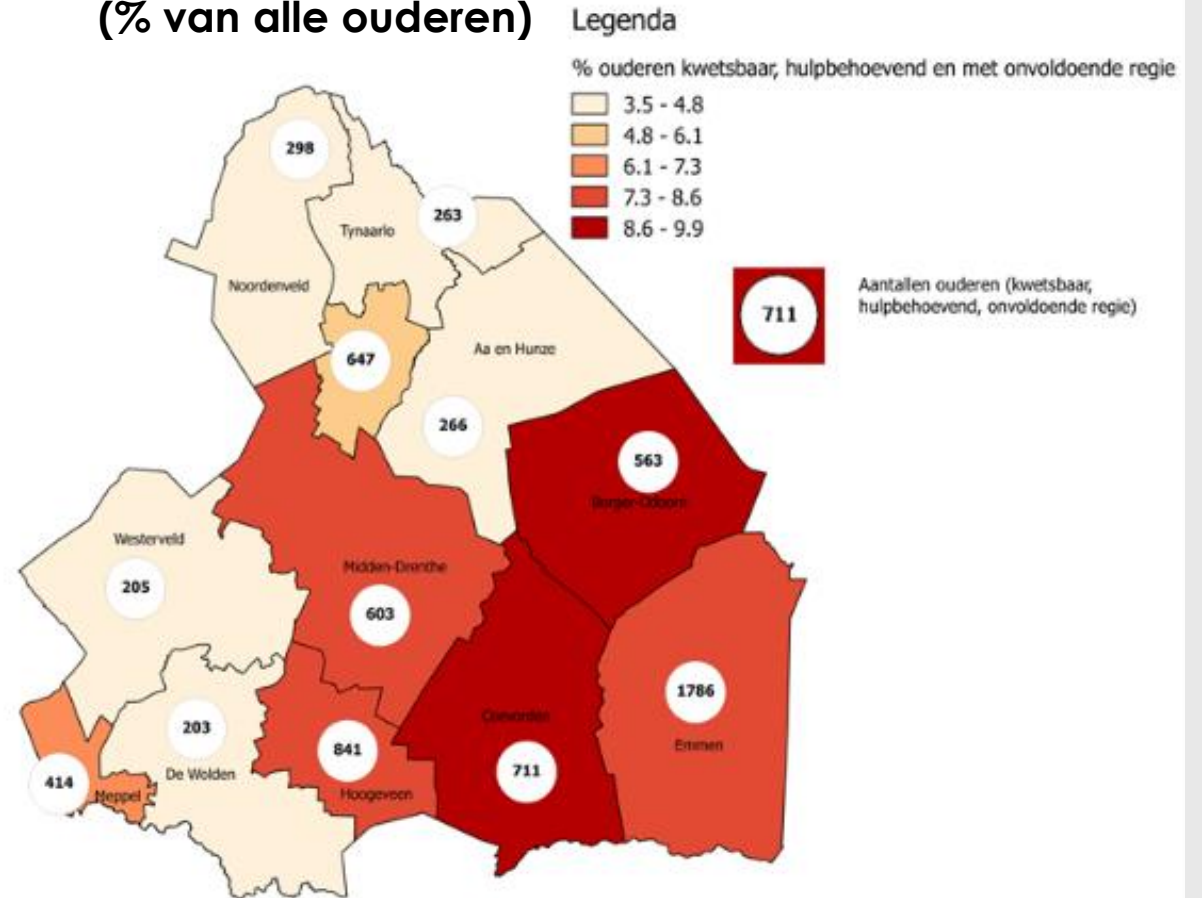


6. Vitaal ouder worden: kwetsbaarheid bij ouderen

% 65+ in de bevolking en geschatte % kwetsbare ouderen per gemeente



Kwetsbare ouderen met behoefte aan hulp en zorg die onvoldoende regie ervaren in het leven (% van alle ouderen)



Top 5 ziekten en risicofactoren

Ziekten



Risicofactoren



Lijnen van beïnvloeding

